



SOCIALE  
VERKIEZINGEN  
2024

VOXALY   
UNE MARQUE DE DOCAPOSTE

## Sociale verkiezingen 2024

Van 27 mei 8u tot en met 29 mei 15u

Handleiding voor de kiezer:  
hoe digitaal stemmen?



Bij vragen over het gebruik van de stemsite, kan je contact opnemen met de **telefonische assistentie** van HR Rail op het nummer: **0800/35 273\***



# Overzicht

- |    |   |           |
|----|---|-----------|
| 1. | <u>Toegang tot de stamsite</u>            | 4 tot 9   |
| 2. | <u>Overgaan tot stemmen</u>               | 11 tot 17 |
| 3. | <u>Een attest van stembewijs opvragen</u> | 19 tot 21 |
| 4. | <u>Een nieuwe toegangscode aanvragen</u>  | 23 tot 25 |
| 5. | <u>Assistentie / Vragen</u>               | 27 tot 30 |

**VOXALY**<sup>≡</sup>  
UNE MARQUE DE DOCAPOSTE





Toegang tot de stamsite



# Toegang tot de stamsite

Neem je uitnodiging met daarin je vertrouwelijke toegangscode\*

Voorzijde: Uitnodiging die per post werd opgestuurd naar het thuisadres van elk kiezer\*.

\*De te volgen procedure bij niet-ontvangst of verlies van de toegangscode wordt beschreven op pagina's 23 tot 25.

Kras het label weg om jouw persoonlijke en vertrouwelijke toegangscode te ontdekken.

**HR RAIL**  
VERTROUWELIJK  
SOCIALE VERKIEZINGEN 2024

Frankrijkstraat 85  
1060 Brussel

Brussel  
14/05/2024

Atz: HR Rail - H+HR, 11 Labour Relations (10-04) - Frankrijkstraat 85 - 1060 Brussel

«EL\_Adresse1»  
«EL\_Adresse2»  
«EL\_Adresse3»  
«EL\_Adresse4»  
«EL\_CodePostal» «EL\_Ville»  
«EL\_Pays»

Beste collega,

Je wordt uitgenodigd om deel te nemen aan de **sociale verkiezingen** van de Belgische spoorwegen om jouw personeelsvertegenwoordigers te kiezen. De verkiezingen gaan door van **maandag 27 mei (8.00 uur) tot woensdag 29 mei 2024 (15.00 uur)**. Het stemmen vindt enkel digitaal plaats en zal via een beveiligde internet-site gebeuren.

Om te weten te komen voor welke organen van sociale dialoog je uitgenodigd wordt om te stemmen, kan je de **kieserslijsten** raadplegen op het intranet van HR Rail. Daar kan je eveneens de **kandidatenlijsten** ontdekken die door de syndicale organisaties worden voorgesteld.

De site om te stemmen is beschikbaar op alle professionele en privétoestellen (computer, smartphone, tablet), 24 uur op 24, via een eenvoudige internetverbinding.

Om jouw persoonlijke en vertrouwelijke **toegangscode** te ontdekken, die je toelaat om in te loggen op de stamsite, **kras je het etiket hieronder weg**:

**«EL\_Login»**

Op de achterzijde van deze uitnodiging vind je terug hoe je kan **inloggen op de stamsite en je identificeren**. Een volledige gebruikershandleiding is eveneens beschikbaar op het intranet van HR Rail.

Een probleem met je toegangscode? Vul het online formulier in tussen 27 mei 8.00 uur en 29 mei 15.00 uur om een nieuwe toegangscode aan te vragen (hou je rijksregisternummer bij de hand, dat vind je terug op je identiteitskaart).

**Jouw stem is persoonlijk en vertrouwelijk.** Geef in geen enkel geval je code of persoonlijke gegevens aan een collega.

Hoewel stemmen niet verplicht is, wenst HR Rail jouw aandacht te vestigen op het belang van de plicht aan de stemming deel te nemen om ervoor te zorgen dat de gekozen delegatie representatief is.

**Het team sociale verkiezingen van HR Rail**

De verkiezingen vinden plaats van **27/05/2024 om 8u tot 29/05/2024 om 15u**

<https://hr-rail.vote.voxaly.com>

**Telefonische assistentie HR Rail**  
voor problemen of vragen i.v.m. het gebruik van de stamsite  
**0800 35 273**  
bereikbaar van 08:00 uur tot 18:00 uur tijdens de verkiezingsdagen

**Een IT-probleem?**  
Contacteer de IT-ondersteuning van jouw entiteit

**Een andere vraag?**  
Stuur een mail naar [socialeverkiezingen@hr-rail.be](mailto:socialeverkiezingen@hr-rail.be)  
Raadpleeg het intranet van HR Rail  
<https://hr-rail.be> > HR Rail > Sociaal overleg > Sociale verkiezingen > Sociale verkiezingen 2024

Vij wensen je eraan te herinneren dat de organisatie van deze sociale verkiezingen de verwerking van persoonsgegevens vereist. Alle informatie met betrekking tot de verwerking van jouw gegevens en de uitoefening van jouw rechten in deze specifieke context is beschikbaar in de rubriek "sociale verkiezingen" op het intranet van HR Rail.

**VOXALY**  
DE VERBODEN DE VERBODEN

## Hoe stemmen via internet?

De stamsite is toegankelijk vanaf elk privé- en professioneel toestel (computer, smartphone, tablet) met internettoegang, 24 uur op 24 tussen 27 mei 8.00 uur en 29 mei 15.00 uur.

### 1 Ga naar de stamsite

Voer het adres in in de adresbalk van je internetbrowser:

<https://hr-rail.vote.voxaly.com>



Je kan eveneens de QR-code hiernaast scannen of via de directe link, die je terugvindt op het intranet van HR Rail, naar de stamsite gaan.

### 2 Kies je taal

### 3 Identificeer je

- Voer de **toegangscode** in die je in deze uitnodiging hebt ontvangen.
- Voer de gevraagde veiligheidsgegevens in: je geboortedatum en je identificatienummer van 9 cijfers (zonder koppeltekens, punten of spaties). Je kan je identificatienummer op je badge, je Loonfiche terugvinden.
- Kopieer de beveiligingscode van 4 cijfers.
- Klik op "DOORGAAN".
- Er wordt een laatste veiligheidscontrole uitgevoerd via een activatiecode. Geef aan hoe je deze code wenst te ontvangen: via e-mail of sms.
- Vul de code die je daarna ontvangt in en klik op "BEVESTIGEN".

### 4 Stem!

- In het eerste scherm zie je het orgaan/de organen waarvoor je wordt uitgenodigd om te stemmen.
- Klik op "DEELNEMEN" om te stemmen op het orgaan van jouw keuze.
- Je ziet vervolgens de lijst met syndicale organisaties die voor dit orgaan kandidaten voordragen.
- Door op de naam van de syndicale organisaties te klikken, kan je de kandidatenlijst bekijken.
- Kies of je **een lijststem, een naamstem of een blanco stem** uitbrengt.  
*Als je kiest voor een naamstem (= voorkeurstem), word je eerst doorgestuurd naar een tweede scherm waar je de kandidaten van je keuze kan selecteren.*
- Nadat je je keuze hebt gemaakt, klik op "VOLGENDE". Je krijgt een overzicht van je stemkeuze te zien.
- Door te klikken op "IK STEM" bevestig je jouw keuze (daarna is het niet meer mogelijk je stem te wijzigen).

#### i Lijststem, naamstem of blanco stem?

##### Lijststem

Je geeft je voorkeur aan een bepaalde lijst en gaat akkoord met de volgorde van de kandidaten zoals voorgesteld door de syndicale organisatie.

##### Naamstem

Je geeft je voorkeur aan een bepaalde lijst, maar je bent het niet eens met de volgorde. Je kruist het vakje aan naast de naam van de kandidaat of kandidaten op wie je wilt stemmen. Hoeveel kandidaten je maximaal kan aankruisen vind je bij info « i ».

##### Blanco stemmen

Blanco stemmen (= geen uiting van stem) worden geregistreerd, maar er wordt geen rekening mee gehouden bij de verdeling van de mandaten tussen de syndicale organisaties.

### 5 Attest van stembewijs

Na elke stem kan je, indien nodig, een attest van stembewijs downloaden of per e-mail naar jezelf sturen. Hou er rekening mee dat het tussen 30 tot 60 minuten kan duren voordat je de e-mail ontvangt.

### 6 Stem voor andere organen of log uit

Op het scherm zie je de organen waarvoor je nog kan te stemmen. Klik op de naam van het orgaan en herneem de procedure vanaf stap 4.

Wanneer je voor alle organen hebt gestemd, kan je uitloggen door de internetbrowser af te sluiten of door op het icoontje « i » te klikken.

#### Meer weten?

Raadpleeg het intranet van HR Rail of scan de QR-code hiernaast.



Achterzijde: instructies stap per stap om te stemmen via Internet.

# Toegang tot de stamsite

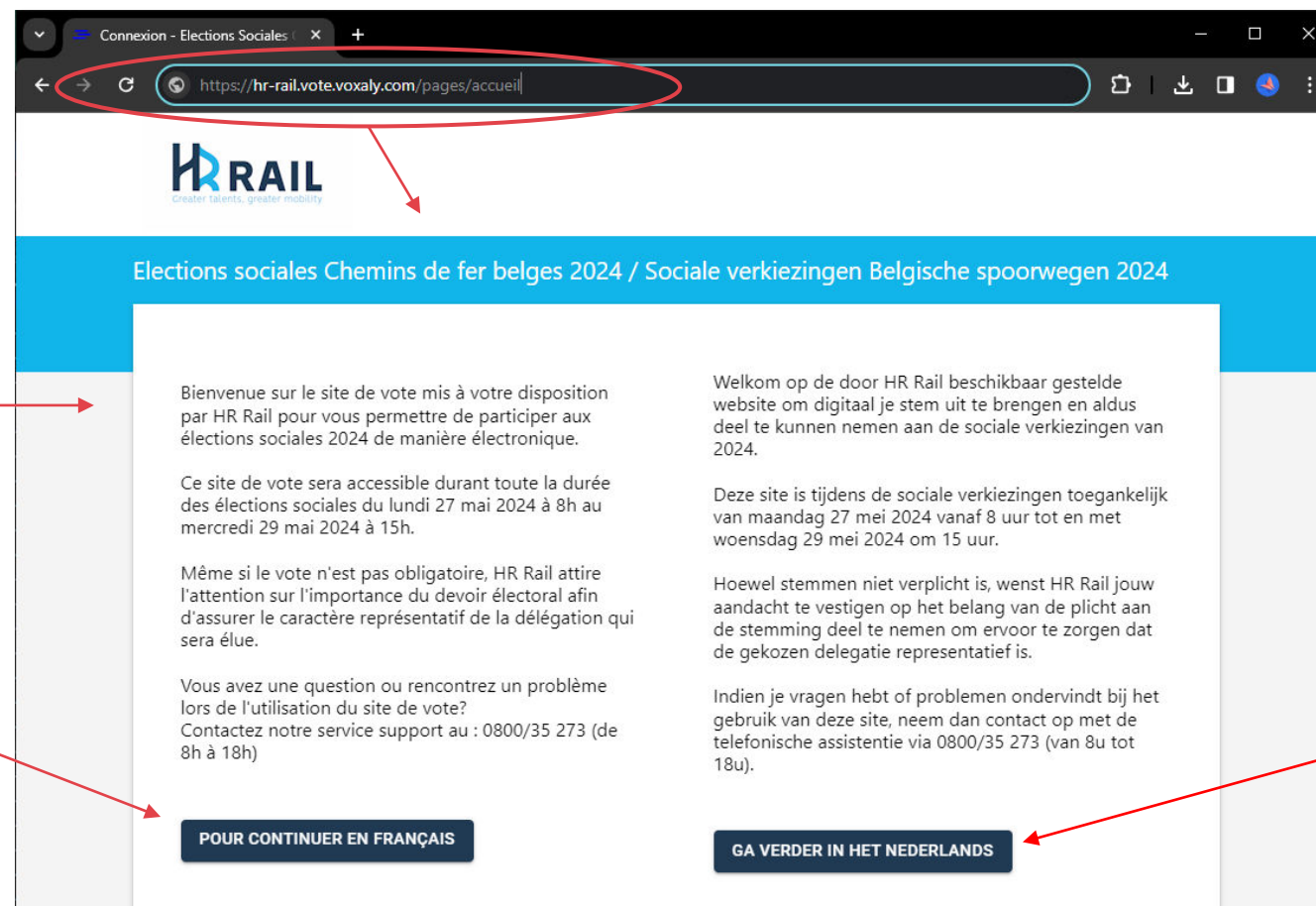
Om toegang te krijgen tot de site\* om te stemmen, voer je het adres van de website (URL) in in een **Internetbrowser** of, met de hulp van je smartphone, scan je de QR-code die je zal uitnodigen om deze stamsite te openen. Er is ook een **directe link** naar de stamsite beschikbaar op het intranet van HR Rail.

Internetadres (URL): <https://hr-rail.vote.voxaly.com/>

*\*De site is beschikbaar op alle informaticatoestellen (computer, smartphone, tablet), 24u/24, via een eenvoudige internetverbinding.*

Wanneer de verkiezingen geopend zijn, zal dit onthaalscherm worden getoond. Om toegang te krijgen tot de site, **kies jouw taal.**

Klik op deze knop om verder te gaan in het Frans  
**Toegang voor Franstalige kiezers.**



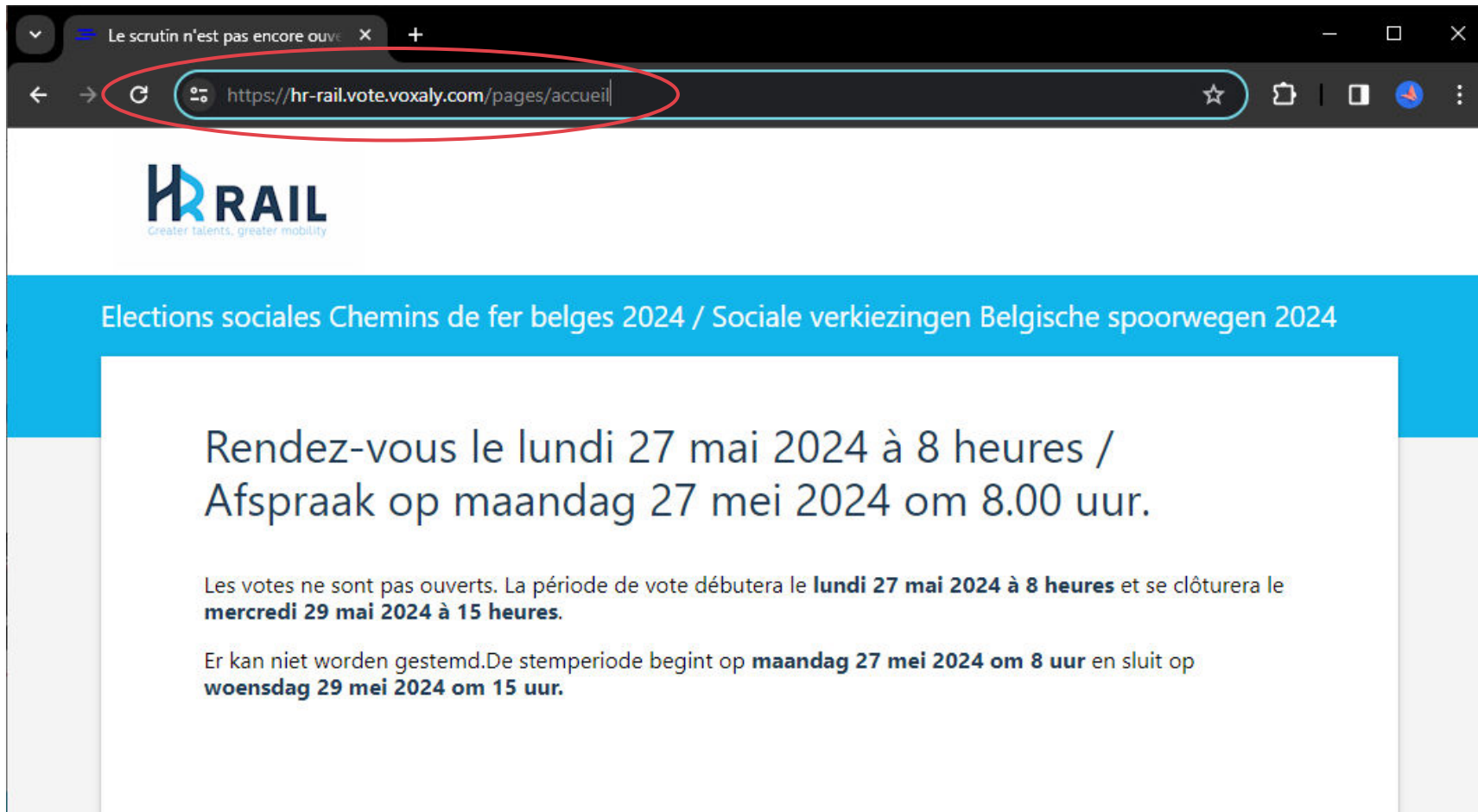
QR Code



Klik op deze knop om verder te gaan in het Nederlands  
**Toegang voor Nederlandstalige kiezers.**

# ↳ Toegang tot de stamsite

Opgelet: indien je naar de site om te stemmen gaat terwijl de verkiezingen nog niet open zijn, zal volgende pagina verschijnen.



# Identificeer je als kiezer

Vul het identificatieformulier in

1- Voer de **toegangscodes** uit je uitnodiging in.

2- Vervolledig met je **persoonlijke gegevens** om je te identificeren:

- Geboortedatum (DD/MM/JJJJ)
- Identificatienummer\* (9 cijfers zonder koppeltekens, punten of spaties).

\*je kan dit nummer op je badge/loonfiche terugvinden.

3- Kopieer de **beveiligingscode**.

4- Valideer door op **DOORGAAN** te klikken.

HR RAIL  
Greater talents, greater mobility

Elections sociales Chemins de fer belges 2024 / Sociale verkiezingen Belgische spoorwegen 2024

## Toegang tot de verkiezingen

\*: verplicht veld

Toegangscodes \*


[Toegangscodes vergeten?](#)

Voer de volgende aanvullende beveiligingsgegevens in:

Geboortedatum (dd/mm/jjjj) \*

Identificatienummer (9 cijfers, vb. 123456789) \*

Voer de beveiligingscode hieronder in:



Beveiligingscode \*

**DOORGAAN**

Via deze site kan je deelnemen aan de door HR Rail georganiseerde **sociale verkiezingen van 2024**.

- Om toegang te krijgen tot de verkiezingen voer je jouw **toegangscodes**, de **aanvullende persoonlijke informatie** en de **beveiligingscode** in.
- Jouw toegangscodes kan je terugvinden in je uitnodiging, die je per post werd toegestuurd naar je thuisadres.

# Aanvraag van de activatiecode (per SMS of e-mail)

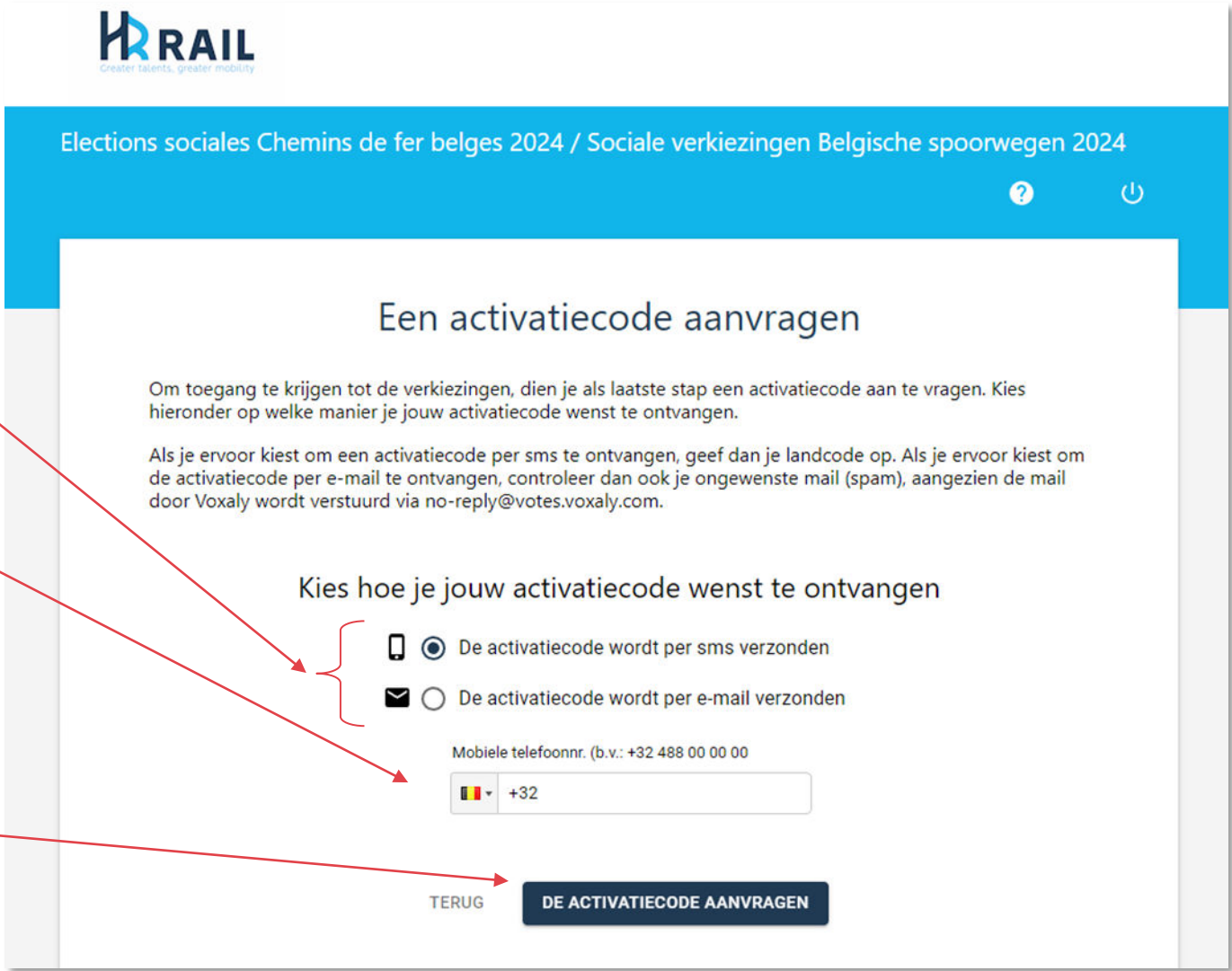
Er wordt een laatste veiligheidscontrole uitgevoerd via een activatiecode. Het volgende scherm vraagt via welk communicatiekanaal je deze activatiecode wenst te ontvangen.

1- Kies via welk kanaal je jouw activatiecode wenst te ontvangen, ofwel per SMS ofwel per e-mail\*.

2- Vervolledig met je nummer of je e-mailadres\* afhankelijk van het geselecteerde kanaal.

*\*Indien je kiest om de activatiecode per e-mail te ontvangen, controleer dan ook je ongewenste mail (spam), want de mail wordt door Voxaly verstuurd via no-reply@votes.voxaly.com.*

3- Bevestig door op 'DE ACTIVATIECODE AANVRAGEN' te klikken.





# Aanmelding met de activatiecode

Laatste authenticatiestap om toegang te krijgen tot de verkiezingen

**HR RAIL**  
greater talents, greater mobility

Elections sociales Chemins de fer belges 2024 / Sociale verkiezingen Belgische spoorwegen 2024

## De activatiecode invoeren

Om met het stemmen te kunnen starten, voer de activatiecode in die je hebt ontvangen per sms op het nummer +32 [REDACTED]. Deze code is geldig gedurende 10 minuten. Daarna kan je overgaan tot het effectief stemmen.

Als je de manier waarop je jouw activatiecode wenst te ontvangen, wenst te wijzigen, of als het e-mailadres of telefoonnummer dat je hebt opgegeven niet correct is, klik dan op het icoontje **UITLOGGEN** bovenaan. Voer opnieuw je gegevens in om je te identificeren.

\*: verplicht veld


Activatiecode \*

[ ] [ ] [ ] [ ] [ ] [ ]

BEVESTIGEN

Om een nieuwe activatiecode aan te vragen: klik op de link hieronder.  
Als je meerdere aanvragen hebt gedaan, gebruik dan de laatste activatiecode die je hebt ontvangen.

[Een nieuwe activatiecode aanvragen](#)

Stel je vast dat er een foutje is geslopen in het **GSM-nummer of e-mailadres?**  
→ Klik dan op het icoontje 'UITLOGGEN' «  » bovenaan het scherm om terug te keren naar het authenticatieformulier en om opnieuw je gegevens in te voeren.

1- Breng de **ontvangen activatiecode** in de voorziene vierkantjes in.

- De activatiecode blijft gedurende 10 minuten geldig.
- Na 4 foutieve pogingen wordt de verbinding verbroken en dien je opnieuw in te loggen.

2- Bevestig door op '**BEVESTIGEN**' te klikken.



**Overgaan tot het stemmen**



# ↳ Toegang tot het stemmen

Stap 1: Voorstelling van het/de orga(a)n(en) van sociale dialoog waarvoor je bent uitgenodigd om te stemmen.

The screenshot shows the HR Rail voting interface. At the top left is the HR RAIL logo with the tagline 'Greater talents, greater mobility'. Below the logo is a blue header bar with the text 'Elections sociales Chemins de fer belges 2024 / Sociale verkiezingen Belgische spoorwegen 2024'. To the right of the header are a question mark icon and a power icon. Below the header is a progress bar with four steps: 1. Keuze van orgaan, 2. Samenstelling stembiljet, 3. Stem, and 4. Stembewijs. Step 1 is currently active. Below the progress bar, the text reads: 'Kies het orgaan waarvoor je jouw stem wenst uit te brengen, in de volgorde van je keuze, en klik op **DEELNEMEN**.' There are two options listed in a rounded rectangle: 'GPC - Centrum Hoofdbestuur' and 'BCPBW - BCPBW HR Rail'. To the right of these options are two dark blue buttons with the text 'DEELNEMEN' and a right-pointing arrow. A red box highlights the 'DEELNEMEN' buttons, and a red arrow points from a text box on the right to the top button.

Is er slechts één orgaan waarvoor je jouw stem kan uitbrengen? Dan krijg je dit scherm niet te zien, maar kom je meteen op het scherm terecht waar je jouw type stem kan kiezen (zie pagina 12).

Kies het orgaan waarvoor je wenst te stemmen, in de volgorde van je keuze, door te klikken op '**DEELNEMEN**'.

# Samenstelling van het stembiljet

## Stap 2: Voorstelling van de lijsten die kandidaten voordragen voor de verkiezing.

Elections sociales Chemins de fer belges 2024 / Sociale verkiezingen Belgische spoorwegen 2024  
BCPBW - BCPBW HR Rail

Keuze van orgaan      2 Samenstelling stembiljet      3 Stem      4 Stembewijs

Je kan kiezen om **een lijststem** uit te brengen, **een naamstem** uit te brengen voor één of meerdere kandidaten van één enkele lijst of om **blanco te stemmen**.  
De **namen van de kandidaten** kunnen geraadpleegd worden door op de naam van elke lijst te klikken.  
Wanneer je jouw soort stem hebt geselecteerd, **klik je op de knop VOLGENDE** onderaan om verder te gaan met het stemproces.

01 - VSOA (10)	<input type="radio"/> Lijststem <input type="radio"/> Naamstem
02 - ACV-TRANSCOM (10)	<input type="radio"/> Lijststem <input type="radio"/> Naamstem
03 - ACOD (10)	<input type="radio"/> Lijststem <input type="radio"/> Naamstem
04 - METISP-PROTECT (10)	<input type="radio"/> Lijststem <input type="radio"/> Naamstem
05 - ASTB (10)	<input type="radio"/> Lijststem <input type="radio"/> Naamstem
06 - OVS (10)	<input type="radio"/> Lijststem <input type="radio"/> Naamstem
<input type="checkbox"/> Blanco stem	<input type="radio"/> Blanco stem

TERUG      VOLGENDE →

In stap 2, kan je:

- de kandidaten-lijst consulteren door te klikken op de naam van elke syndicale organisatie,
- het aantal voorgestelde kandidaten per lijst zien (het aantal staat tussen haakjes)
- het type stem kiezen: je kan kiezen om een **lijststem** uit te brengen, een **naamstem** uit te brengen of om **blanco te stemmen**. Als je ervoor kiest om een naamstem uit te brengen, dan kan je niet op meer kandidaten stemmen dan het aantal effectief toe te kennen mandaten.

*Elk type stem wordt uitgelegd op de pagina's 13 tot 17.*

1- Kies het **type stem** dat je wenst uit te brengen door te klikken op 'Lijststem', 'Naamstem' of 'Blanco stem'.

2- Bevestig het type door op '**VOLGENDE**' te klikken.

Het **infopunt** zorgt voor de nodige ondersteuning tijdens het stemproces tot je jouw stem bevestigd hebt.

# ← Samenstelling van het stembiljet

Hoe geldig stemmen op digitale wijze?

Voor elk orgaan kan je stemmen:

voor een lijst = **LIJSTSTEM**

→ Je drukt jouw voorkeur uit voor deze lijst en gaat akkoord met de volgorde van de kandidaten van deze lijst.

*In de stemsite zal, in geval van een lijststem, elke kandidaat van de geselecteerde lijst automatisch aangevinkt worden.*

voor één of meerdere kandidaten van dezelfde lijst = **NAAMSTEM**

→ Je geeft jouw voorkeur aan een bepaalde lijst, maar gaat niet akkoord met de volgorde van de kandidaten

Blanco stemmen is eveneens mogelijk op digitale wijze. De **BLANCO STEM MEN** (= zonder een stem uit te brengen) worden geregistreerd, maar er wordt geen rekening mee gehouden bij het verdelen van de mandaten tussen de syndicale organisaties.

Tijdens de verdeling van de mandaten, wordt er enkel rekening gehouden met de stembiljetten waar een geldige stem (= lijststem en naamstem) op werd uitgebracht op de verschillende lijsten.

# Samenstelling van het stembiljet

Stap 3: Als je het vakje "Naamstem" hebt aangevinkt, toont het scherm hieronder de kandidaten van de geselecteerde lijst.

## Naamstem

*Opgelet: het is goed mogelijk dat sommige syndicale organisaties voor sommige organen niet zoveel kandidaten hebben voorgedragen als er effectieve mandaten zijn.*

In deze stap kan je enkel een naamstem uitbrengen voor bepaalde kandidaten van de geselecteerde lijst.

**1- Duid het vinkje aan bij de naam van de kandidaat/ kandidaten voor wie je wil stemmen.**

Je kan niet op meer kandidaten stemmen dan het aantal effectief toe te kennen mandaten.

Het max. aantal kandidaten dat kan worden aangevinkt, wordt aangegeven in de melding « **i** ».

Elections sociales Chemins de fer belges 2024 / Sociale verkiezingen Belgische spoorwegen 2024  
BCPBW - BCPBW HR Rail

Keuze van orgaan Samenstelling stembiljet Stem Stembewijs

Je hebt er voor gekozen om één of meerdere naamstemmen uit te brengen op de lijst hieronder. Er zijn 5 effectieve mandaten voor dit paritair orgaan.  
Je kan maximaal 5 kandidaten kiezen uit de lijst hieronder, door de bijhorende vakjes aan te vinken.  
Wanneer je de kandidaat of kandidaten hebt aangevinkt, klik je op de knop **VOLGENDE** onderaan om verder te gaan met het stemproces.

Als je geen kandidaat selecteert, dan stem je blanco.

00 - Naam van de syndicale organisatie

- Naam Voornaam (M)
- Naam Voornaam (V)
- Naam Voornaam (M)
- Naam Voornaam (V)
- Naam Voornaam (M)
- Naam Voornaam (V)
- Naam Voornaam (M)
- Naam Voornaam (V)
- Naam Voornaam (M)
- Naam Voornaam (V)
- Naam Voornaam (M)
- Naam Voornaam (V)
- Naam Voornaam (M)
- Naam Voornaam (V)

TERUG **VOLGENDE** →

Elections sociales Chemins de fer belges 2024 / Sociale verkiezingen Belgische spoorwegen 2024  
BCPBW - BCPBW HR Rail

Keuze van orgaan Samenstelling stembiljet Stem Stembewijs

Je hebt er voor gekozen om één of meerdere naamstemmen uit te brengen op de lijst hieronder. Er zijn 5 effectieve mandaten voor dit paritair orgaan.  
Je kan maximaal 5 kandidaten kiezen uit de lijst hieronder, door de bijhorende vakjes aan te vinken.  
Wanneer je de kandidaat of kandidaten hebt aangevinkt, klik je op de knop **VOLGENDE** onderaan om verder te gaan met het stemproces.

00 - Naam van de syndicale organisatie

- Naam Voornaam (M)
- Naam Voornaam (V)
- Naam Voornaam (M)
- Naam Voornaam (V)
- Naam Voornaam (M)
- Naam Voornaam (V)
- Naam Voornaam (M)
- Naam Voornaam (V)
- Naam Voornaam (M)
- Naam Voornaam (V)
- Naam Voornaam (M)
- Naam Voornaam (M)

TERUG **VOLGENDE** →

2- Bevestig je keuze door op 'VOLGENDE' te klikken of klik op 'TERUG' om je keuze te wijzigen.

# Samenstelling van het stembiljet

Stap 3: Als je op 'VOLGENDE' hebt geklikt, verschijnt het volgende scherm met de samenvatting van je keuze.

## Naamstem

Elections sociales Chemins de fer belges 2024 / Sociale verkiezingen Belgische spoorwegen 2024  
BCPBW - BCPBW HR Rail

Keuze van orgaan      Samenstelling stembiljet      **3 Stem**      4 Stembewijs

*Je staat op het punt één of meerdere naamstem/naamstemmen uit te brengen voor de persoon/personen die aangevinkt staat/staan. Door te klikken op **IK STEM**, is je stem definitief en niet meer te wijzigen.*

00 - Naam van de syndicale organisatie

- Naam Voornaam (M)
- Naam Voornaam (V)
- ✓ Naam Voornaam (M)
- ✓ Naam Voornaam (V)
- Naam Voornaam (M)
- ✓ Naam Voornaam (V)
- Naam Voornaam (M)
- Naam Voornaam (V)
- ✓ Naam Voornaam (M)
- Naam Voornaam (M)

TERUG      **IK STEM** ✓

3- Op dit scherm verschijnt een **samenvatting van je stem**: je kan ofwel dit **wijzigen** door op 'TERUG' te klikken, ofwel dit **bevestigen** door op 'IK STEM' te klikken.

• Zolang je niet op 'IK STEM' hebt geklikt, is je **keuze niet definitief** en kan je het **nog veranderen** door op 'TERUG' te klikken.

• Door op 'IK STEM' te klikken, wordt je **stem bevestigd** en **niet meer gewijzigd**.

# Samenstelling van het stembiljet

Stap 3: Als je het vakje "Lijststem" hebt aangevinkt, toont het scherm hiernaast de samenvatting van je keuze.

Lijststem

• Zolang je niet op 'IK STEM' hebt geklikt, is je keuze niet definitief en kan je het nog veranderen door op 'TERUG' te klikken.

• Door op 'IK STEM' te klikken, wordt je stem bevestigd en niet meer gewijzigd.

The screenshot shows a voting interface with a blue header. The header contains the text "Elections sociales Chemins de fer belges 2024 / Sociale verkiezingen Belgische spoorwegen 2024" and "BCPBW - BCPBW HR Rail" (circled in red). There are also a question mark icon and a power icon. Below the header is a progress bar with four steps: "Keuze van orgaan" (checked), "Samenstelling stembiljet" (checked), "Stem" (3), and "Stembewijs" (4). Below the progress bar is a dashed box containing an information icon and the text: "Je staat op het punt een lijststem uit te brengen voor de lijst hieronder. Je gaat dus akkoord met de volgorde van de kandidaten van deze lijst, zoals hieronder weergegeven. Door te klikken op **IK STEM**, is je stem definitief en niet meer te wijzigen." Below this is the section "00 - Naam van de syndicale organisatie" with a list of ten items, each with a checkmark and the text "Naam Voornaam (M)" or "Naam Voornaam (V)". At the bottom right are two buttons: "TERUG" and "IK STEM" (with a checkmark icon).



# Samenstelling van het stembiljet

Stap 3: Als je het vakje "Blanco stem" hebt aangevinkt, verschijnt het scherm hieronder.

Elections sociales Chemins de fer belges 2024 / Sociale verkiezingen Belgische spoorwegen 2024  
BCPBW - BCPBW HR Rail

Keuze van orgaan ✓ Samenstelling stembiljet ✓ Stem 3 Stembewijs 4

**Blanco stem**

Je hebt er voor gekozen een blanco stem uit te brengen. Door te klikken op **IK STEM**, is je stem definitief en niet meer te wijzigen.

TERUG IK STEM ✓

• Zolang je niet op 'IK STEM' hebt geklikt, is je keuze niet definitief en kan je het nog veranderen door op 'TERUG' te klikken.

• Door op 'IK STEM' te klikken, wordt je stem bevestigd en niet meer gewijzigd.



# Een attest van stembewijs opvragen



# Attest van stembewijs

Na elke stem kan je je e-mailadres invoeren en op 'BEVESTIGEN' klikken om je attest van stembewijs te ontvangen (de ontvangst van de e-mail kan 30 tot 60 min. in beslag nemen). Je kan het ook rechtstreeks downloaden (te vermijden op openbare pc's).

De site verstuurt 1 stembewijs per paritair orgaan. Je dient dus je e-mailadres in te geven en/of het document te downloaden na elke stem.

**Vergeet niet te stemmen voor alle organen waarvoor je bent uitgenodigd om te stemmen → controleer het infopunt « i ».**

• **Het infopunt is groen?** Je hebt voor alle organen gestemd.

**i** Bedankt voor jouw deelname. Je kan uitloggen door te klikken op het icoontje "Uitloggen" bovenaan de pagina.

• **Het infopunt is rood?** Klik op 'DEELNEMEN' voor de overige organen.

**i** Je hebt nog niet gestemd voor alle organen waarop je kan stemmen. Om te stemmen voor de resterende paritaire organen, klik op de knop DEELNEMEN van elk orgaan.

Elections sociales Chemins de fer belges 2024 / Sociale verkiezingen Belgische spoorwegen 2024  
BCPBW - BCPBW HR Rail

Keuze van orgaan Samenstelling stembijet Stem Stembewijs

### Attest van stembewijs

Je hebt zojuist gestemd voor het orgaan **BCPBW - BCPBW HR Rail**.  
Jouw stem werd geregistreerd op [redacted].

[Download mijn stembewijs](#)  
*Dit stembewijs is op elk ogenblik beschikbaar tijdens de verkiezingen op deze site, nadat je bent ingelogd.*

Je kan een kopie van je stembewijs per e-mail ontvangen. Als je het niet ontvangt, controleer dan ook je ongewenste mail (spam). De ontvangst van de e-mail kan 30 tot 60 minuten in beslag nemen.

Voer jouw e-mailadres in **BEVESTIGEN**

**i** Je hebt nog niet gestemd voor alle organen waarop je kan stemmen. Om te stemmen voor de resterende paritaire organen, klik op de knop DEELNEMEN van elk orgaan.

GPC - Centrum Hoofdbestuur **DEELNEMEN →**

BCPBW - BCPBW HR Rail  
✓ Keuze geregistreerd op [redacted].

# Attest van stembewijs

Hieronder: voorbeelden van attest van stembewijs.

PDF-versie – te downloaden via de site

The screenshot shows the HR Rail website interface. At the top left is the HR RAIL logo with the tagline 'Grootste baan, groter mobiliteit'. To the right, the address is listed: 'HR Rail, Rue de France 85 / Frankrijkstraat 85, 1060 Bruxelles / Brussel'. The main heading is 'Elections Sociales Chemins de fer belges 2024 / Sociale verkiezingen Belgische spoorwegen 2024'. Below this, there is a section titled 'Attest van stembewijs' with a sub-heading 'Zie hieronder het attest van stembewijs:'. A grey box contains the following text: 'IDF kiezer: [redacted], Naam: [redacted], Voornaam: [redacted]. Joux stem voor het orgaan "BCPBW - BCPBW HR Rail" werd succesvol geregistreerd op de site op [redacted], [redacted]'. At the bottom left, the VOXALY logo is visible.

**Opgelet:** het stembewijs is enkel verkrijgbaar tijdens de periode van de verkiezingen. Je kan wel op een later moment (tijdens de periode van de verkiezingen) opnieuw inloggen om dit document (in PDF-versie) te downloaden → in dit geval is alleen de optie "downloaden" beschikbaar.

The screenshot shows an email interface. The subject is 'Elections Sociales Chemins de fer belges 2024 / Sociale verkiezingen Belgische spoorwe...'. The sender is 'no-reply@votes.voxaly.com' with a profile picture containing 'NR'. The email body contains: 'Beste kiezer, Hieronder kan je de informatie terugvinden voor je attest van stembewijs. IDF kiezer: [redacted]. Joux stem voor het orgaan [redacted] is geregistreerd via internet op [redacted], [redacted]. Hoogachtend, VOXALY sociale verkiezingen Belgische spoorwegen 2024'. At the bottom, it says 'Envoyé depuis / Verstuurd vanuit https://hr-rail.vote.voxaly.com'. A green banner at the bottom right of the email preview area says 'E-mail versie'.

# Uitloggen

→ vergeet op gedeelde PC's niet uit te loggen na het stemmen 



Vergeet niet uit te loggen aan het einde van je deelname door te klikken op het icoontje 'UITLOGGEN' «  » bovenaan op het scherm.

Als je de Internetbrowser sluit, wordt de sessie automatisch verbroken.



# Een nieuwe toegangscode aanvragen



*Aandachtspunt:*

*De 2 hierna voorgestelde opties zijn*

**ENKEL MOGELIJK WANNEER DE STEMSITE OPEN IS**



# Aanvraag van een nieuwe toegangscode

Wanneer je jouw toegangscode verloren bent of niet ontvangen hebt, zijn er 2 opties om een nieuwe toegangscode aan te vragen (**ENKEL WANNEER DE STEMSITE OPEN IS**):

- Optie 1: je vult het formulier in op de site (zie uitleg hieronder)
- Optie 2: je neemt contact op met de telefonische assistentie HR Rail op **0800/35 273\***

1- Zorg dat je jouw identiteitskaart bij de hand hebt, want een deel van je rijksregisternummer zal gevraagd worden om je identiteit te verifiëren.

2- Om een nieuwe toegangscode aan te vragen, ga naar de pagina met het identificatieformulier en klik op de link 'Toegangscode vergeten' of op de link 'hier te klikken' (onderaan de pagina).

Door op deze link te klikken, komt er een formulier tevoorschijn waar je een nieuwe toegangscode kan aanvragen, dat je ontvangt per SMS of per e-mail (zie de uitleg op pagina's 24 en 25).

HR RAIL  
Greater talents, greater industry

Elections sociales Chemins de fer belges 2024 / Sociale verkiezingen Belgische spoorwegen 2024

Toegang tot de verkiezingen

\*: verplicht veld

Toegangscode\*

Toegangscode vergeten?

Via deze site kan je deelnemen aan de door HR Rail georganiseerde **sociale verkiezingen van 2024**.

- Om toegang te krijgen tot de verkiezingen voer je jouw **toegangscode**, de **aanvullende persoonlijke informatie** en de **beveiligingscode** in.
- Jouw toegangscode kan je terugvinden in je uitnodiging, die je per post werd toegestuurd naar je thuisadres.

Als je jouw toegangscode niet hebt ontvangen, kan je deze automatisch aanvragen door **hier te klikken**.

Voor vragen over deze verkiezingen, kan je bellen naar **0800/35 273** van maandag 27 mei tot woensdag 29 mei 2024 (van 8u tot 18u).

# Aanvraag van een nieuwe toegangscode (via het online formulier)

Optie 1: je vult het formulier in op de site (zie uitleg hieronder). Het volgende scherm vraagt je het formulier te vervolledigen teneinde jouw identiteit te verifiëren.

Aanvraag om toegangscode opnieuw te versturen

Je kan een nieuwe toegangscode aanvragen en ontvangen via sms of via e-mail.

ⓘ Vul de hieronder gevraagde gegevens in om jezelf te identificeren en kopieer vervolgens de 4 cijfers van de beveiligingscode.  
Let op: de ingevulde gegevens dienen strikt identiek te zijn aan de gegevens die in de e-voting tool gekend zijn.

Velden gemarkeerd met een sterretje (\*) zijn verplicht.

Naam \*

Voor naam \*

Identificatienummer (9 cijfers, vb. 123456789) \*

Postcode \*

Laatste 5 cijfers van je rijksregisternummer \*

Voer de beveiligingscode hieronder in:

8468

Beveiligingscode \*

BEVESTIGEN

3- Het aanvraagformulier om een nieuwe toegangscode te versturen wordt in een nieuw scherm geopend. **Vervolledig met je persoonlijke gegevens** om je te identificeren.

## Opgelet:

- De ingevoerde gegevens dienen overeen te stemmen met de gegevens gekend bij HR Rail.
- Indien je hulp nodig hebt om dit formulier in te vullen, kan je contact opnemen met de telefonische assistentie van HR Rail op **0800/35 273\***.

4- Kopieer de **beveiligingscode**.

5- Valideer door op **'BEVESTIGEN'** te klikken.



# Aanvraag van een nieuwe toegangscode (via het online formulier)

Optie 1: je vult het formulier in op de site (zie uitleg hieronder). Het volgende scherm vraagt via welk communicatiekanaal je de nieuwe toegangscode wenst te ontvangen.

Elections sociales Chemins de fer belges 2024 / Sociale verkiezingen Belgische spoorwegen 2024

## Aanvraag om toegangscode opnieuw te versturen

Als je ervoor kiest om een nieuwe toegangscode per sms te ontvangen, geef dan je landcode op. Als je ervoor kiest om per e-mail te ontvangen, controleer dan ook je ongewenste mail (spam), aangezien de mail door Voxaly wordt verstuurd via no-reply@votes.voxaly.com.

Kies hoe je jouw toegangscode wenst te ontvangen

De toegangscode wordt per sms verzonden naar dit mobiele telefoonnummer

De toegangscode wordt per e-mail verzonden naar dit adres

Mobiele telefoonnr. (b.v.: +32 488 00 00 00)

TERUG **BEVESTIGEN**

Als je begeleiding wenst bij het toegang krijgen tot de verkiezingen of als je een nieuwe toegangscode wenst aan te vragen, neem dan contact op met de telefonische hulplijn op **0800/35 273**, bereikbaar van maandag 27 mei 2024 tot en met woensdag 29 mei 2024 (van 8u tot 18u).

1- Kies via welk kanaal je jouw nieuwe toegangscode wenst te ontvangen, ofwel per SMS ofwel per e-mail\*

2- Vervolledig met je nummer of je e-mailadres\* afhankelijk van het geselecteerde kanaal

3- Bevestig door op 'BEVESTIGEN' te klikken

4- Na validatie, verschijnt een bevestigingsbericht: een nieuwe toegangscode werd naar jou verzonden via het geselecteerde kanaal. Klik op TERUG om terug te keren naar de inlogpagina.

!! De ontvangst van de e-mail/SMS kan enkele minuten in beslag nemen.

Elections sociales Chemins de fer belges 2024 / Sociale verkiezingen Belgische spoorwegen 2024

Bevestiging van het versturen van een nieuwe toegangscode

Je aanvraag wordt verwerkt.

Er werd een SMS met de toegangscode verstuurd naar het volgende nummer: +32 [REDACTED].

Gelieve op de knop TERUG boven te klikken om terug te keren naar het vorige scherm.

TERUG

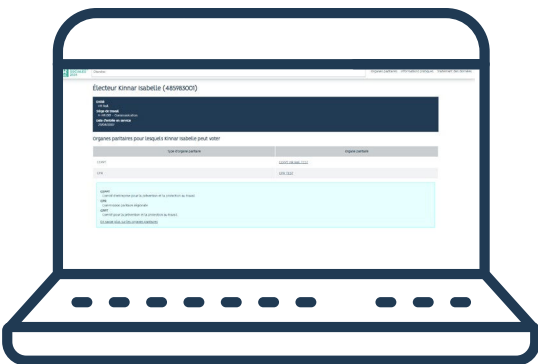
\*Indien je kiest om de activatiecode per e-mail te ontvangen, controleer dan ook je ongewenste mail (spam), want de mail wordt door Voxaly verstuurd via no-reply@votes.voxaly.com.

**Assistentie / Vragen**



# Assistentie / Vragen

Applicatie voor het raadplegen van kiezerslijsten en kandidatenlijsten



Om te weten te komen voor welke organen je jouw stem kan uitbrengen, ga naar de **applicatie voor het consulteren van de kiezerslijsten en de kandidatenlijsten**.

→ <https://sociale-verkiezingen.hr-rail.be>



**Vanaf 27/02/2024**  
kiezerslijsten

Wanneer je de applicatie opent, zie je eerst al **jouw gegevens alsook de organen van sociale dialoog waarop jij wordt uitgenodigd** om voor te stemmen.

**Vanaf 11/04/2024**  
kandidatenlijsten

Daarna kan je eveneens de kandidatenlijsten ontdekken die zich voorstellen voor elk orgaan.

Meer info over de kiezerslijsten en kandidatenlijsten: [HR Rail > Sociaal overleg > Sociale verkiezingen > Sociale verkiezingen 2024 > Kiezerslijsten en kandidatenlijsten](#) (intranetsite van HR Rail).



*Deze applicatie is toegankelijk vanuit het netwerk van de Belgische spoorwegen en vanuit telewerk (VPN), maar is eveneens te raadplegen na een multi-factor authenticatie (Account, B-Key, ...), zoals de gewoonlijke professionele applicaties en tools.*

*Je kan de applicatie dus raadplegen vanop jouw professionele en privé-toestellen (PC, smartphone, tablet, etc.).*

# Assistentie / Vragen



- In geval van problemen met het ICT-materiaal dat je ter beschikking kreeg van je entiteit (waaronder ook de gedeelde PC's in de fysieke stempunten, communication corners, etc.)
- In geval van problemen met je log-in in het algemeen, toegang tot je professioneel e-mailadres, toegang tot het intranet, etc.



Neem contact op met de IT-ondersteuning van jouw entiteit:

**INFRABEL**

**02 52 54 555**

*bereikbaar van 8u tot 18u*

**HRRAIL**

**02 52 58 900**

**(911 58 900)**

*bereikbaar van 8u tot 18u*

**B**

**02 52 83 300**

**(911 83 300)**

*bereikbaar van 8u tot 18u*

Als het probleem zich blijft voordoen of indien de IT-dienst niet bereikbaar is, vergeet dan niet de alternatieven om te stemmen → **de site om te stemmen is toegankelijk op alle professionele en privé-toestellen (computer, smartphone, tablet, etc.), 24u/24, mits een eenvoudige internetverbinding.**

# Assistentie / Vragen



- In geval van problemen om te stemmen
- In geval van verlies of het niet ontvangen hebben van de toegangscode
- In geval van vragen over het gebruik van de stemsite
- In geval van vragen over de sociale verkiezingen 2024



Neem contact op met de helpdesk van HR Rail

**Assistentie HR Rail 0800/35 273**

(gratis 0800-nummer)

bereikbaar van 08u tot 18u tijdens de verkiezingsdagen

*(buiten deze uren kan de kiezer een voicemailbericht achterlaten – de kiezer zal op een later moment opnieuw worden gecontacteerd)*

Vragen over de sociale verkiezingen 2024 kunnen eveneens per mail overgemaakt worden: [socialeverkiezingen@hr-rail.be](mailto:socialeverkiezingen@hr-rail.be).

Het intranet van HR Rail verzamelt alle informatie over de [sociale verkiezingen 2024](#).



# ALGEMENE VRAGEN?

Aarzel niet om contact op te nemen met ons!



[socialeverkiezingen@hr-rail.be](mailto:socialeverkiezingen@hr-rail.be)  
[labourrelations@hr-rail.be](mailto:labourrelations@hr-rail.be)



*Intranet HR Rail : [Home](#) > [HR Rail](#) > [Sociaal overleg](#)  
> [Sociale verkiezingen](#) > [Sociale verkiezingen 2024](#)*

